



TOYOTA GR SUPRA



**GR** *Supra*

#### CONTENUTI

4	Toyota GR Supra - Manuale	24	Allestimenti
8	Prestazioni	32	Colori
10	Maneggevolezza	34	Ruote e assetti
12	Architettura del design	36	Specifiche
14	Design esterno	40	Ambiente
16	Comfort interno	42	Tranquillità
18	Tecnologia	44	DNA da corsa
20	Servizi connessi	46	Tradizione
22	Sicurezza		

# EMOZIONI



# NE PURA



La leggenda è tornata. Grazie a un cambio manuale di ultima generazione progettato in esclusiva da Toyota, proverai qualcosa che non hai mai conosciuto finora: un'esperienza di guida indimenticabile.



# LA GUIDA, NELLA SUA FORMA PIÙ PURA

Una guida emozionante, soprattutto per i veri amanti dei motori. Tutto ciò che conosci e ami della Toyota GR Supra originale ora in una versione ancora più entusiasmante, grazie al cambio manuale sviluppato in esclusiva da Toyota. Motore 3.0L a 6 cilindri.

È un'auto concepita per coloro che amano entrare in sintonia con la strada: Toyota GR Supra è pronta a offrirti una guida sempre sorprendente.




#### CAMBIO PERFETTAMENTE BILANCIATO

Le proporzioni della nuova leva del cambio manuale Unitec sono state progettate in maniera ergonomica, per favorire un cambio delle marce più fluido.

#### UN'ICONA DI CUI ANDARE ORGOGLIOSI

Toyota GR Supra si distingue grazie all'inconfondibile badge rosso con il nome del modello.





#### STRUMENTAZIONE DIGITALE INTUITIVA

Collegato al sistema iMT di Toyota GR Supra, il nuovo software sincronizza automaticamente i giri per ottimizzare la coppia sia in fase di scalata che salendo di marcia.



#### PEDALI IN ALLUMINIO

La guida classica con 3 pedali non è mai stata così adrenalinica grazie alla frizione di nuova progettazione che permette cambi sempre più fluidi ed emozioni sempre più intense.



#### ACCELERAZIONE IMMEDIATA

Una guida emozionante grazie al nuovo cambio e alle prestazioni del motore 3.0L a 6 cilindri e livelli di coppia ottimali.

# POTENZA MOZZAFIATO

Toyota GR Supra è pronta a tutto: per questo ti offre due motorizzazioni ad alte prestazioni. Scegli fra l'accelerazione agile e potente del motore 2.0L a 4 cilindri con turbocompressore Twin-Scroll da 258 CV e 400 Nm di coppia, oppure scopri la dinamicità del motore 3.0L a 6 cilindri, con un'accelerazione fluida e immediata: da 0 a 100 km/h in 4,3 secondi.

Disponibile con cambio automatico o con cambio manuale avanzato a 6 velocità\*, per inserire ogni marcia in maniera ancora più intuitiva e sicura: tutto è pensato per offrirti un'esperienza senza paragoni ogni volta che ti siedi al volante.

\* Disponibile solo per la versione da 3.0L.



## SOUND DESIGN ATTIVO

Toyota GR Supra è dotata di Active Sound Design, per consentirti di scegliere come percepire il suono del motore, tra due diverse modalità. La versione Normal o l'impostazione Sport per apprezzare fino in fondo il potenziale di Toyota GR Supra.



## PERFETTA PER OGNI TUO STATO D'ANIMO

Alternando le due modalità di guida di Toyota GR Supra potrai regolare potenza del motore, accelerazione, sterzata e performance della coppia affinché si adattino al tuo stile di guida preferito.

Per un controllo ancora maggiore scegli "Track" per limitare il livello di intervento del Vehicle Stability System.



**2.0 L TWIN-SCROLL TURBO****A/T 8 MARCE**

Potenza: 258 CV

Consumo di carburante\*: 7,4-7,6 l/100 km

Emissioni di CO<sub>2</sub>\*: 168-172 g/km

Accelerazione: 0-100 km/h in 5,2 secondi

Disponibile sulla versione Sport

**3.0 L TWIN-SCROLL TURBO****A/T 8 MARCE**

Potenza: 340 CV

Consumo di carburante\*: 8,2 l/100 km

Emissioni di CO<sub>2</sub>\*: 188 g/km

Accelerazione: 0-100 km/h in 4,3 secondi

Disponibile sulla versione Premium Sport

**3.0L TWIN-SCROLL TURBO****M/T 6 MARCE**

Potenza: 340 CV

Consumo di carburante\*: 8,8 l/100 km

Emissioni di CO<sub>2</sub>\*: 198 g/km

Accelerazione: 0-100 km/h in 4,3 secondi

Disponibile sulle versioni Lightweight e Special Edition



A/T = cambio automatico

M/T = cambio manuale

\* Ciclo combinato.




Il gruppo propulsore della Toyota GR Supra è posizionato in modo strategico, garantendo una maneggevolezza ottimale.

# EMOZIONI ALLO STATO PURO

La nuova Toyota GR Supra è un'auto sportiva nella sua forma più autentica. Ideata senza scendere a compromessi, ti proietterà in una dimensione di guida ricca di sensazioni e piacere. Coniugando passo corto e carreggiata larga, la Toyota GR Supra raggiunge la perfezione del "rapporto aureo" che la rende esaltante da guidare anche negli scenari più impegnativi.

In salita, tra curve strette o su una superficie con poco grip, potrai sempre contare sul cambio manuale con Hairpin+ per avere stabilità e controllo eccellenti. Lo sterzo ad assistenza elettrica è sensibile ed è variabile in abbinamento alle sospensioni adattive per rendere la guida di una Toyota GR Supra un autentico sogno grazie alla miscela perfetta di potenza, agilità e precisione.



## IL RAPPORTO AUREO

Quando il rapporto tra il passo dell'auto e la larghezza del battistrada è compreso tra 1,5 e 1,6, parliamo di "rapporto aureo". Toyota GR Supra con un valore di 1,55, abbinato alle sospensioni sportive e al basso centro di gravità offre un controllo eccezionale e il massimo della sicurezza.



## UNA POTENZA, ANCHE IN FRENATA

I freni Brembo® ad alte prestazioni di nuova Toyota GR Supra sfruttano al massimo le potenzialità dinamiche: le pinze anteriori a quattro pistoni e i dischi dei freni autoventilanti in 2 pezzi da 348 mm aumentano il piacere di guida.




Il tetto a doppia bolla riduce l'attrito mentre il profilo arcuato del bagagliaio aumenta la deportanza.

# AERODINAMICA ISPIRATA ALLE CORSE

L'esperienza del team TOYOTA GAZOO Racing è stata fondamentale per affinare le prestazioni di Toyota GR Supra, permettendo di sviluppare linee pensate per raggiungere la massima aerodinamicità.

Il telaio composito in alluminio e acciaio consente di affrontare le curve con precisione.



## AERODINAMICA DEL SOTTOSCOCCA

Il fondo piatto è progettato per aumentare la deportanza: l'aria al di sotto di Toyota GR Supra viene ridirezionata tramite appendici che favoriscono la stabilità anche a velocità elevate.

# DESIGN ISPIRATO ALLE CORSE

Una fusione di design, tanto elegante quanto performante, dimostra come Toyota GR Supra non voglia scendere a compromessi.

“Utilizzando un layout con motore anteriore a sei cilindri e trazione posteriore, piuttosto raro nelle auto di oggi, sono riuscito a spingermi oltre i confini di Toyota”, spiega Nobuo Nakamura, Chief Designer di Toyota.

Una silhouette, con curve generose e linee slanciate in grado di colpire i sensi, coniuga l'aerodinamica sportiva con un look contemporaneo di grande effetto. Non solo un'auto sportiva: un'autentica opera d'arte.



## OPERA D'ARTE

Il Chief Designer Nobuo Nakamura ha dato un'indicazione molto semplice per lo sviluppo di Toyota GR Supra: seguire il concept "Condensed Extreme". "Il mio obiettivo era dare vita a un design che fosse realmente entusiasmante per gli amanti delle auto sportive".

I cerchi in lega da 19 pollici\* e i fari a sei LED richiamano le radici sportive dell'auto. I fendinebbia posteriori e le luci di retromarcia sono formati da LED a punto raggruppati al centro del paraurti posteriore.



\* Solo motore 3.0L.

# IL COMFORT INCONTRA IL CONTROLLO

Grazie ai sedili di ispirazione racing e alla sua tecnologia all'avanguardia, nuova Toyota GR Supra ti offre l'adrenalina di una guida sportiva ma senza mai rinunciare al massimo comfort.

Il sedile del guidatore è dotato di fianchetti regolabili per aumentare il contenimento laterale anche durante la guida più impegnativa.

L'aria condizionata Dual-zone di Toyota GR Supra è dotata di comandi memory touch.

Il display multimediale centrale da 8,8" può essere gestito tramite touchscreen o manopola al centro della plancia.



## SUONI AVVOLGENTI

Nessun viaggio può dirsi completo senza musica o podcast: per questo Toyota GR Supra ti offre un sistema audio fino a 10 altoparlanti, completo di Bluetooth® e porte USB. L'allestimento Premium arricchisce l'offerta con il sistema audio JBL® da 12 altoparlanti e il caricabatterie wireless.



## COMODI SEDILI SPORTIVI

I comodi sedili in pelle con 14 regolazioni, sono dotati di riscaldamento e funzione memory.





Affronta al meglio le curve grazie al volante sportivo:  
i dettagli in pelle aggiungono tutto lo stile che meriti.  
Grazie ai sistemi Smart Entry e Push Start,  
la guida quotidiana sarà un'esperienza ancora più semplice.

Versione illustrata: 2.0L Sport AT



La consolle di Toyota GR Supra traccia una divisione netta tra l'avvolgente cockpit dedicato al guidatore e l'ampio spazio riservato al passeggero.

# PENSATA PER CHI GUIDA

L'abitacolo di GR Supra deriva dall'esperienza di Toyota nel Motorsport ed è ispirato a quello delle auto da corsa.

Il cockpit da 8,8" ad alta risoluzione e la strumentazione digitale si assicurano che tu abbia tutte le informazioni di cui hai bisogno al momento giusto, da quelle su marce e velocità alle funzionalità di navigazione personalizzabili.

Insomma, Toyota GR Supra è pensata per farti sempre vivere la strada al massimo.



## SOLO CIÒ CHE CONTA

La versione Premium è dotata di Head Up Display (HUD) a colori. L'HUD della Toyota GR Supra permette di avere informazioni immediate in modo rapido, per minimizzare le potenziali distrazioni.



## SMARTPHONE INTEGRATION

Collega il tuo smartphone senza problemi grazie alla tecnologia wireless Apple CarPlay\*, con touch screen da 8,8" e tecnologia wireless di ultima generazione, per fare tutto senza cavi.

\*N.B. Android Auto™ disponibile con cavo. Solo nei Paesi dove Apple Inc. fornisce la tecnologia Carplay. Apple CarPlay è un marchio registrato di proprietà di Apple Inc.

# CONNESSIONE E CONTROLLO

Al volante della Toyota GR Supra, distrarsi sarà impossibile. Grazie all'aiuto di Toyota Supra Connect\*, avrai accesso a una gamma di servizi connessi per rendere il tuo viaggio ancora più semplice.

Potrai usare il touchscreen da 8,8" per accedere alla navigazione e consultare le informazioni online su traffico e lavori stradali. Toyota GR Supra invia persino gli allerta meteo, ed è anche dotata di connettività addizionale via telefono. Scarica l'App Toyota Supra Connect per accedere a un numero ancora maggiore di servizi.





In caso di incidente o collisione, la funzionalità eCall avvisa in automatico i servizi di emergenza, mentre il servizio Breakdown Call ti mette in contatto con l'assistenza stradale.



#### SERVIZI CONNESSI\*

Usa l'App Toyota Supra Connect sul tuo telefono per accedere ai dati analitici (come chilometraggio, stato dell'auto e livello di carburante) forniti direttamente dalla Toyota GR Supra. Puoi persino inviare la prossima destinazione al sistema di navigazione con un singolo tocco. Una volta fuori dal veicolo, puoi bloccare e sbloccare le portiere da remoto, temporizzare i controlli climatici o far lampeggiare le luci di emergenza per individuare la Toyota GR Supra in un parcheggio.



\* Toyota Supra Connect può essere scaricata direttamente dall'Apple App Store sul tuo iPhone.



Avrai sempre una visuale chiara della strada grazie ai fari adattivi a LED, alle luci posteriori e a quelle di marcia diurna. I tergicristalli con rilevamento pioggia e la videocamera con visuale posteriore rendono ancora più facile avere tutto sotto controllo.

# SICUREZZA SENZA COMPROMESSI

Quando un'auto sportiva raggiunge prestazioni così elevate, la sicurezza è fondamentale. Per questo Toyota GR Supra è dotata di Toyota Supra Safety+, una suite di tecnologie che include Blind Spot Monitor\* (Rilevatore dell'Angolo Cieco), Lane Departure Alert with Steering Control (Avviso Superamento Corsia con Controllo del Volante) e Cruise Control Adattivo\*\* con Stop and Go. Inoltre il Sistema di Monitoraggio della Pressione degli Pneumatici (TPMS) e l'Allarme Temperatura ti offrono sicurezza in ogni stagione, e in ogni condizione. In città, infine, puoi affidarti al Rilevamento Pedoni e Ciclisti, oltre ai sensori di parcheggio intelligenti con freni automatici.

\* Solo nelle versioni 3.0L sia AT che MT.

\*\* Esclusivo per le versioni con cambio automatico, la funzione S&S solo per 3.0L AT.



## SISTEMA PRE-COLLISIONE CON RILEVAMENTO PEDONI E CICLISTI

Grazie alla videocamera integrata, il sistema Pre-Collision Safety (PCS) ti avvisa nel caso di una collisione frontale imminente. Dotata di Rilevamento Pedoni (giorno/notte) e Ciclisti (solo giorno), la Toyota GR Supra aiuta a ridurre l'entità di eventuali impatti.



## AVVISO SUPERAMENTO CORSIA CON CONTROLLO DEL VOLANTE

Grazie a una videocamera che monitora le corsie, il sistema invia al guidatore avvisi sonori e visivi se il veicolo inizia a uscire dalla corsia senza che sia stata messa la freccia. Il controllo dello sterzo applica una forza correttiva in caso di cambio corsia involontario.

## 2.0L SPORT CON CAMBIO AUTOMATICO

Le versioni da 2.0L con cambio automatico hanno tutto ciò di cui un amante dei motori ha bisogno. Cerchi in lega da 18", sedili sportivi in Alcantara® neri e Toyota Supra Safety. L'interno della Toyota GR Supra è completato da un sistema display audio da 8,8".



Per maggiori informazioni sulle versioni di Toyota GR Supra, scansiona il QR code.



#### PRINCIPALI DOTAZIONI DELLA VERSIONE SPORT

- Toyota Supra Connect
- Sistema di navigazione
- Display multimediale da 8,8"
- Riconoscimento vocale
- Differenziale Active Sports
- Sospensione Variabile Adattiva (AVS)
- Pinze dei freni posteriori sportive rosse
- Pinze dei freni anteriori sportive SUPRA
- Pedali in alluminio



## 3.0L PREMIUM CON CAMBIO AUTOMATICO

L'incontro tra comfort superiore e prestazioni esaltanti. Con interni in pelle nera, sistema audio JBL® premium con 12 altoparlanti e pack Head Up per il guidatore, l'auto è pronta per rendere indimenticabile ogni viaggio.



Per maggiori informazioni sulle versioni di Toyota GR Supra, scansiona il QR code.



#### PRINCIPALI DOTAZIONI DELLA VERSIONE PREMIUM SPORT 3.0L

- Head Up Display
- Sedili in pelle
- Cerchi da 19"
- Sistema audio JBL® premium
- 12 altoparlanti
- Caricabatterie per il telefono wireless
- Cambio a palette
- Sedile del conducente a scorrimento elettrico
- Regolazione elettrica del supporto lombare sul sedile del guidatore
- Pinze dei freni posteriori sportive rosse
- Connettori USB da 2.1 amp

## 3.0L LIGHTWEIGHT CON CAMBIO MANUALE

Un incontro tra lusso e altre prestazioni:  
la versione 3.0L con cambio manuale  
offre tutte le funzionalità  
della configurazione Premium,  
oltre ai pedali sportivi  
e all'esclusivo badge Supra.



Per maggiori informazioni sulle versioni di Toyota GR Supra,  
scansiona il QR code.

#### PRINCIPALI DOTAZIONI DELLA VERSIONE LIGHTWEIGHT

- Profilo del sedile in Alcantara®
- Altezza regolabile manualmente per i sedili di guidatore e passeggero
- 10 altoparlanti
- Fari a LED
- Cruise Control
- Gear Shift Indicator (GSI)
- Comando del display informativo al volante
- Aria condizionata automatica Dual-zone
- Sedili anteriori sportivi
- Luce di cortesia sulla porta
- Luce sui piedi



## 3.0L SPECIAL EDITION CON CAMBIO MANUALE

Vernice per gli esterni esclusiva  
Matte Moonstone White, interni  
in pelle nera e marrone,  
esclusivo badge Supra rosso:  
una vera edizione speciale.



Per maggiori informazioni sulle versioni di Toyota GR Supra,  
scansiona il QR code.

**PRINCIPALI DOTAZIONI DELLA SPECIAL EDITION**

- Head up display
- Cruise Control
- Gear Shift Indicator (GSI)
- Comando del display informativo al volante
- Aria condizionata automatica Dual-zone
- Sistema audio JBL® premium
- Caricabatterie per il telefono wireless
- Sedili anteriori sportivi
- Regolazione elettrica del supporto lombare sul sedile del passeggero
- Pastiglie dei freni anteriori sportive SUPRA
- Luce di cortesia sulla porta



# BODY ART

Il design "Condensed Extreme" della Toyota GR Supra ti farà girare la testa, qualsiasi colore tu preferisca. Potrai scegliere fra sette finish esterni, dai colori sportivi più tradizionali come il Prominence Red fino a cromie di grande impatto come il Lightning Yellow: passare inosservati sarà impossibile.



D01 White Metallic\*



D12 Matte Moonstone White<sup>s</sup>



D14 Moeraki Grey\*



D04 Black Metallic\*



D13 Dawn Blue\*



D05 Prominence Red



D06 Lightning Yellow



\* Vernice metallizzata.

† Vernice opaca. Disponibile solo sulla Special Edition.

# SPORTIVA E SOFISTICATA

DNA da competizione  
di Toyota GR Supra,  
dentro e fuori.

I sedili disponibili in Alcantara®,  
pelle o Tan Leather®\*.

A completare il look, una selezione  
di cerchi in lega.

## 1. Black Leather

Solo per Premium 3.0 AT

## 2. Black Alcantara®

Solo 2.0L Sport AT e 3.0L Lightweight MT

## 3. Tan Leather®

3.0L Special Edition MT

\* Disponibile solo nella Special Edition.





3



4

5

4. Cerchi in lega forgiati da 19" bruniti (a 10 razze doppie)  
Standard per Premium 3.0L AT, Special Edition 3.0L MT e Lightweight 3.0L MT.
5. Cerchi in lega da 18" bicolore nero e argento (a 5 razze doppie)  
Standard per 2.0L Sport AT.



# SCHEDA TECNICA

## DIMENSIONI

## 3.0L SPECIAL EDITION MT

Lunghezza (mm)	4379
Larghezza (mm)	1854
Altezza (mm)	1299
Passo (mm)	2470
Carreggiata ant. (mm)	1594
Carreggiata post. (mm)	1589
Numero posti	2

## BAGAGLIAIO

Capacità bagagliaio (litri)	290
-----------------------------	-----

## PESI

Massa a vuoto (kg)	1599
Massa complessiva (kg)	1795
Capacità serbatoio carburante (litri)	52

## MOTORE

N. cilindri/disposizione	6 cilindri in linea
N. valvole	24
Comando valvole	Variable Valve Timing (IN/EX)
Alimentazione	Iniezione diretta
Sovralimentazione	Twin scroll turbocharger
Alesaggio x corsa (mm x mm)	82 x 94,6
Rapporto di compressione	11,0:1
Cilindrata (cc)	2998
Potenza max (kW (CV)/giri)	250 (340) / 5000-6500
Coppia max (Nm/giri)	500 / 1600-4500
Classe di emissione	Euro6(ECE)

## SOSPENSIONI

## 3.0L SPECIAL EDITION MT

Anteriori	Double-joint type MacPherson
Posteriori	Multi-link

## STERZO

Scatola guida	Pignone e cremagliera
Servosterzo	EPS
Diametro di sterzata tra marciapiedi (m)	15.1

## FRENI

Pinze (anteriori/posteriori)	Fisse a 4 pompanti /Flottante pompante singolo
Dischi autoventilanti (ant/post)(mm x mm)	348x36/345x24

## TRASMISSIONE

## 3.0L SPECIAL EDITION MT

Trazione	Posteriore
Cambio	6 rapporti manuale
1a	4,110
2a	2,315
3a	1,542
4a	1,179
5a	1,000
6a	0,846
7a	-
8a	-
RM	3,727

# SCHEDA TECNICA

## PRESTAZIONI

## 3.0L SPECIAL EDITION MT

Velocità massima (km/h)	250
Accelerazione 0-100 Km/h (sec.)	4,6

## CONSUMI ED EMISSIONI WLTP (ai sensi del Regolamento UE 2017/1151)



Range consumi (Km/l)	11,36
Range consumi (l/100km)	8,8
Range Emissioni CO <sub>2</sub> g/km	198
Emissioni NOx g/km	Valori in fase di omologazione

## EMISSIONI ACUSTICHE

Livello sonoro a veicolo fermo dB(A)	89,6
Livello sonoro a veicolo in movimento dB(A)	348x36/345x24

## RUOTE

Pneumatici anteriori	255/35 R 19
Pneumatici posteriori	275/35 R 19



DIMENSIONI	2.0L SPORT AT	3.0L PREMIUM SPORT AT	3.0L LIGHTWEIGHT MT
Lunghezza (mm)	4379		
Larghezza (mm)	1854		
Altezza (mm)	1292	1299	
Passo (mm)	2470		
Carreggiata ant. (mm)	1610	1594	
Carreggiata post. (mm)	1617	1589	
Numero posti	2		

**BAGAGLIAIO**

Capacità bagagliaio (litri)	290
-----------------------------	-----

**PESI**

Massa a vuoto (kg)	1497	1599	1577
Massa complessiva (kg)	1710	1815	1795
Capacità serbatoio carburante (litri)	52		

**MOTORE**

N. cilindri/disposizione	4 cilindri in linea	6 cilindri in linea
N. valvole	16	24
Comando valvole	Variable Valve Timing (IN/EX)	
Alimentazione	Iniezione diretta	
Sovralimentazione	Twin scroll turbocharger	
Alesaggio x corsa (mm x mm)	82 x 94,6	
Rapporto di compressione	10.2 : 1	11,0:1
Cilindrata (cc)	1998	2998
Potenza max (kW (CV)/giri)	190 (258) /5000-6500	250 (340) / 5000-6500
Coppia max (Nm/giri)	400 / 1550-4400	500 / 1600-4500
Classe di emissione	Euro6(ECE)	

M/T = cambio manuale

# SCHEDA TECNICA

## SOSPENSIONI

2.0L SPORT AT

3.0L PREMIUM SPORT AT

3.0L LIGHTWEIGHT MT

Anteriori	Double-joint type MacPherson		
Posteriori	Multi-link		

## STERZO

Scatola guida	Pignone e cremagliera		
Servosterzo	EPS		
Diametro di sterzata tra marciapiedi (m)	15.1		

## FRENI

Pinze (anteriori/posteriori)	Fissa due pompanti/ Flottante pompante singolo	Fisse a 4 pompanti /Flottante pompante singolo	
Dischi autoventilanti (ant/post)(mm x mm)	330x24/330x20	348x36/345x24	348x36/345x24
Diametro di sterzata tra marciapiedi (m)	15.1		

## TRASMISSIONE

Trazione	Posteriore	
Cambio	8 rapporti automatico	6 rapporti manuale
1a	5,250	4,110
2a	3,360	2,315
3a	2,172	1,542
4a	1,720	1,179
5a	1,316	1,000
6a	1,000	0,846
7a	0,822	-
8a	0,640	-
RM	3,712	3,727



## PRESTAZIONI

## 2.0L SPORT AT

## 3.0L PREMIUM SPORT AT

## 3.0L LIGHTWEIGHT MT

Velocità massima (km/h)	250		
Accelerazione 0-100 Km/h (sec.)	5,2	4,3	4,6

## CONSUMI ED EMISSIONI WLTP (ai sensi del Regolamento UE 2017/1151)

Range consumi (Km/l)	14,08	12,35	11,36
Range consumi (l/100km)	7,1	8,1	8,8
Range Emissioni CO <sub>2</sub> g/km	161	183	198
Emissioni NOx g/km	Valori in fase di omologazione		

## EMISSIONI ACUSTICHE

Livello sonoro a veicolo fermo dB(A)	89,6
Livello sonoro a veicolo in movimento dB(A)	68

## RUOTE

Pneumatici anteriori	255/40 R 18	255/35 R 19
Pneumatici posteriori	275/40 R 18	275/35 R 19

# SCHEDA EQUIPAGGIAMENTO

## TRASMISSIONE

3.0L SPECIAL EDITION

Manuale 6 marce



## SICUREZZA

4 freni a disco (autoventilanti)	●
8 airbag SRS (frontali, laterali, tendina, ginocchia lato guida e passeggero)	●
ABS + ACA + BA	●
Cinture di sicurezza con pretensionatore e limitatore di forza	●
Cinture di sicurezza a 3 punti di ancoraggio	●
Controllo della trazione (TRC)	●
Controllo elettronico della stabilità (VSC)	●
Differenziale a slittamento limitato (LSD) a gestione elettronica	●
Interruttore disinserimento controllo elettronico della stabilità (solo in modalità Sport)	●
Piantone dello sterzo telescopico e inclinabile	●
Cruise Control	●
Blind Spot Monitor (BSM) - Sistema di controllo angoli ciechi	●
Sospensioni adattive variabili (AVS)	●
<p>Toyota Supra Safety+:</p> <ul style="list-style-type: none"> <li>- Front-Collision System (PCS) - Frenata automatica d'emergenza con riconoscimento pedoni e ciclisti</li> <li>- Road Sign Assist (RSA) - Riconoscimento segnaletica stradale</li> <li>- Lane Departure Warning (LDW) - Avviso superamento della corsia con correzione dello sterzo</li> <li>- Speed Limit Info (SLI)</li> <li>- Adaptive Front - lighting System</li> <li>- Automatic High Beam (AHB) - Abbaglianti automatici e adattivi</li> <li>- Rear Cross traffic Alert (RCTA) - Sistema di avviso ostacoli posteriori</li> <li>- Rear End Collision Warning (RECW) - Sistema di avviso collisione posteriore</li> </ul>	●

ESTERNI

3.0L SPECIAL EDITION

Antenna DAB	●
Cerchi in lega anteriori da 19" con pneumatici 255/35 R19	●
Cerchi in lega posteriori da 19" con pneumatici 275/35 R19	●
Doppio scarico sportivo	●
Fari automatici con 6 unità LED adattivi	●
Fari fendinebbia posteriori LED	●
Luci posteriori LED	●
Retrovisori esterni regolabili elettricamente con memoria della posizione	●
Retrovisori esterni riscaldabili e ripiegabili elettricamente	●
Sensore pioggia	●
Telecamera posteriore di assistenza al parcheggio	●

INTERNI

Allarme sonoro e Immobilizer (blocco elettronico motore)	●
Alzacristalli elettrici	●
Climatizzatore automatico bi-zona	●
Display multi-informazioni TFT a colori da 8.8"	●
Drive Mode Select a 2 modalità (Normal, Sport)	●
Freno di stazionamento elettrico	●
Illuminazione ambiente interno	●
Interni in Pelle Tan Brown	●
Pedaliera sportiva	●
Sedili sportivi regolabili elettricamente con memoria della posizione	●
Sedili riscaldabili con supporto lombare regolabile elettricamente	●
Sensori di parcheggio anteriori e posteriori con frenata attiva	●

● = Standard

○ = A richiesta con sovrapprezzo

— = Non disponibile

# SCHEDA EQUIPAGGIAMENTO

## INTERNI

### 3.0L SPECIAL EDITION

Sistema audio JBL® 12 altoparlanti	●
Sistema di navigazione satellitare (Bluetooth®, Aux-in e USB)	●
Smart Entry & Start System	●
Smartphone Integration per Apple CarPlay™ - con cavo per Android Auto™	●
Wireless Charger	●
Head Up Display	●

## GARANZIA

### 3.0L SPECIAL EDITION

Garanzia 3 anni o 100.000 km	●
------------------------------	---

## COLORI DISPONIBILI

White Moonstone Matt (D12)	●
----------------------------	---

## TRASMISSIONE

### 2.0L SPORT

### 3.0L PREMIUM SPORT

### 3.0L LIGHTWEIGHT

Automatica 8 marce	●	●	
Manuale 6 marce			●

## SICUREZZA

4 freni a disco (autoventilanti)	●	●	●
8 airbag SRS (frontali, laterali, tendina, ginocchia lato guida e passeggero)	●	●	●
ABS + ACA + BA	●	●	●
Cinture di sicurezza con pretensionatore e limitatore di forza	●	●	●
Cinture di sicurezza a 3 punti di ancoraggio	●	●	●
Controllo della trazione (TRC)	●	●	●
Controllo elettronico della stabilità (VSC)	●	●	●
Differenziale a slittamento limitato (LSD) a gestione elettronica	●	●	●
Interruttore disinserimento controllo elettronico della stabilità (solo in modalità Sport)	●	●	●

**SICUREZZA**

	2.0L SPORT	3.0L PREMIUM SPORT	3.0L LIGHTWEIGHT
Piantone dello sterzo telescopico e inclinabile	●	●	●
Adaptive Cruise Control (ACC) - Cruise Control Adattivo	●	●	
Cruise Control			●
Blind Spot Monitor (BSM) - Sistema di controllo angoli ciechi		●	●
Sospensioni adattive variabili (AVS)	●	●	●
Toyota Supra Safety+: - Front-Collision System (PCS) - Frenata automatica d'emergenza con riconoscimento pedoni e ciclisti - Road Sign Assist (RSA) - Riconoscimento segnaletica stradale - Lane Departure Warning (LDW) - Avviso superamento della corsia con correzione dello sterzo - Speed Limit Info (SLI) - Adaptive Front - lighting System - Automatic High Beam (AHB) - Abbaglianti automatici e adattivi - Rear Cross traffic Alert (RCTA) - Sistema di avviso ostacoli posteriori - Rear End Collision Warning (RECW) - Sistema di avviso collisione posteriore	●	●	●

**ESTERNI**

Antenna DAB	●	●	●
Cerchi in lega anteriori da 18" con pneumatici 225/40 R18	●		
Cerchi in lega posteriori da 18" con pneumatici 275/40 R18	●		
Cerchi in lega anteriori da 19" con pneumatici 255/35 R19		●	●
Cerchi in lega posteriori da 19" con pneumatici 275/35 R19		●	●
Doppio scarico sportivo	●	●	●
Fari automatici con 6 unità LED adattivi		●	
Fari automatici con 6 unità LED	●		●
Fari fendinebbia posteriori LED	●	●	●
Luci posteriori LED	●	●	●
Retrovisori esterni regolabili elettricamente con memoria della posizione	●	●	●

● = Standard

○ = A richiesta con sovrapprezzo

— = Non disponibile

# SCHEDA EQUIPAGGIAMENTO

## ESTERNI

	2.0L SPORT	3.0L PREMIUM SPORT	3.0L LIGHTWEIGHT
Retrovisori esterni riscaldabili e ripiegabili elettricamente	●	●	●
Sensore pioggia	●	●	●
Telecamera posteriore di assistenza al parcheggio	●	●	●

## INTERNI

Allarme sonoro e Immobilizer (blocco elettronico motore)	●	●	●
Alzacristalli elettrici	●	●	●
Climatizzatore automatico bi-zona	●	●	●
Display multi-informazioni TFT a colori da 8.8"	●	●	●
Drive Mode Select a 2 modalità (Normal, Sport)	●	●	●
Freno di stazionamento elettrico	●	●	●
Illuminazione ambiente interno	●	●	●
Interni in Pelle		●	
Interni in Alcantara®	●		●
Palette del cambio al volante	●	●	
Pedaliera sportiva	●	●	●
Sedili sportivi regolabili elettricamente con memoria della posizione		●	
Sedili riscaldabili con supporto lombare regolabile elettricamente	●	●	
Sensori di parcheggio anteriori e posteriori con frenata attiva		●	●
Sistema audio JBL® 12 altoparlanti		●	
Sistema di navigazione satellitare (Bluetooth®, Aux-in e USB)	●	●	●
Smart Entry & Start System	●	●	●
Smartphone Integration per Apple CarPlay™ - con cavo per Android Auto™	●	●	●
Wireless Charger		●	
Head Up Display		●	

## GARANZIA

Garanzia 3 anni o 100.000 km	●	●	●
------------------------------	---	---	---

## COLORI DISPONIBILI

White Metallic (D01)	●	●	●
Black Metallic (D04)	●	●	●
Prominence Red (D05)	●	●	●
Lightning Yellow (D06)	●	●	●
Dawn Blue (D13)	●	●	●
Moeraki Grey (D14)	●	●	●

● = Standard

○ = A richiesta con sovrapprezzo

— = Non disponibile





# TOYOTA TI OFFRE LA MASSIMA SERENITÀ

## SERVIZIO DI QUALITÀ

La tua Toyota avrà bisogno di una revisione almeno ogni 2 anni/30.000 km (a seconda di quale evento si verifichi per primo). Una revisione intermedia si rende necessaria ogni anno/15.000 km.

## COSTI DI MANUTENZIONE RIDOTTI

Tutti i veicoli Toyota sono ideati e costruiti per minimizzare i costi di manutenzione.

## RICAMBI ORIGINALI

Offrendoti la sicurezza della qualità Toyota, il tuo veicolo utilizza solo componenti originali e approvate.

## GARANZIA AMPIA

Ogni nuova Toyota comprende una garanzia sul veicolo valida per 3 anni/100.000 km\*, che copre qualsiasi difetto di produzione<sup>§</sup>.

## SICUREZZA TESTATA

Il sistema di sicurezza di Toyota resiste ai rigorosi test di resistenza previsti nel settore, della durata di ben 5 minuti.

## TOYOTA EUROCARE

Guida in piena tranquillità grazie all'assistenza stradale Toyota Eurocare (compresa nel prezzo), valida in 40 Paesi europei per 3 anni<sup>§</sup>.

## ACCESSORI ORIGINALI

Gli accessori Toyota sono progettati e realizzati con la stessa cura, qualità e attenzione ai dettagli dei veicoli Toyota. Quando sono acquistati assieme al veicolo, tutti gli accessori sono coperti da una garanzia di 3 anni\*.

Per maggiori informazioni visita: [www.toyota-europe.com/service-and-accessories](http://www.toyota-europe.com/service-and-accessories)

\* Verifica i dettagli specifici della garanzia con il tuo rivenditore. <sup>§</sup> \* Verifica i dettagli specifici della garanzia con il tuo rivenditore.

<sup>§</sup> Copre anche il trasporto all'officina Toyota più vicina. Inoltre, la garanzia sulla vernice di 3 anni, con chilometraggio illimitato, protegge da difetti e ruggine dovuti a problemi di manifattura. Ogni nuova Toyota è coperta da una garanzia anti corrosione della durata di 12 anni (non valida per i veicoli commerciali) contro la perforazione dei pannelli della carrozzeria causati da errori di manifattura (dovuti a materiali o errore umano). <sup>\*</sup> Belgio 5 anni/Portogallo e Danimarca 1 anno.

# IL DNA DI TOYOTA GAZOO RACING

Durante la 24 ore del Nürburgring del 2021, Toyota Gazoo Racing Germany ha svelato la nuova Toyota GR Supra GT4, che sfoggia gli inconfondibili colori da corsa di Toyota Gazoo Racing. Alimentata da un motore da 3.0 litri in linea a sei cilindri, con Twin-Scroll turbo singolo da 320 kW (430 CV) e coppia massima di 650 Nm, la GT4 è la prima auto da corsa internazionale del Toyota Gazoo Racing.

Dal 2020 le auto Toyota GR Supra GT4 hanno partecipato a oltre 280 gare, dando prova della propria grande competitività conquistando 37 vittorie e 82 podi. Nel 2022 le auto Toyota GR Supra GT4 parteciperanno a oltre una dozzina di campionati in tre diversi continenti.



Il team Toyota GR Supra GT4 con il trofeo DTM conquistato alla 24 Ore del Nürburgring, 2021.



### TOYOTA GAZOO RACING

Dal 1979, TOYOTA GAZOO Racing Europe, con sede a Colonia, ha costruito una reputazione di primo livello nel mondo degli sport motoristici, grazie a venti anni di successi nel Campionato nel mondo di rally FIA. Il team coniuga il lavoro negli sport motoristici con il supporto alla ricerca e allo sviluppo di TOYOTA Motor Corporation, contribuendo a definire un modello di business di successo nel customer motorsport, con numerose attività nel mondo del rally e in pista.

### TROFEO DTM 2021

Nico Verdonck e la Toyota GR Supra GT4 hanno conquistato la pole position e il podio nell'ultimo atto della stagione al Norisring, garantendo il terzo posto finale a team, pilota e costruttore.



# L'ANIMA DI TOYOTA SUPRA

Un'autentica leggenda tra le auto sportive, negli ultimi 40 anni la Toyota GR Supra ha rafforzato il suo ruolo nell'immaginario popolare degli amanti dei motori. Con il suo cofano lungo e ampio, la scocca compatta e il tettuccio a doppia bolla, la tradizione della nuova Toyota GR Supra riporta agli anni '60 e all'iconica Toyota 2000GT. Il suo storico DNA è comune a tutte le generazioni di Toyota (GR) Supra: un motore frontale a 6 cilindri in linea, agile e reattivo, e una configurazione a trazione posteriore per offrire l'esperienza di guida più autentica possibile.

1967



**2000GT**

La dinastia della Supra nasce con la splendida Toyota 2000GT degli anni '60. Cofano lungo e ampio, abitacolo sbilanciato sul retrotreno, motore a 6 cilindri in linea, trazione posteriore: una personalità unica destinata a rivivere in ogni futura incarnazione della Supra.

1978



**A40**

Nata come Celica Supra, uno spin-off più grande e potente del coupé Celica di seconda generazione, la Supra A40 unisce il tradizionale motore a 6 cilindri con uno stile sofisticato: la combinazione perfetta per conquistare il mercato gran turismo in Nord America e in Giappone.

1981



A60

La Celica Supra arriva in Europa con uno splendido look, tutto nuovo, basato sulla Celica coupé di terza generazione.

Il design a cuneo, i passaruota sporgenti e i fari molto evidenti, oltre ovviamente al motore dalle prestazioni elevate, sposano alla perfezione la personalità di Supra con il design caratteristico degli anni '80.

1987



A70

Il modello che sancisce la separazione tra Celica e Supra: una nuovissima carrozzeria coupé copre uno chassis progettato pensando più alle prestazioni che al comfort. Le sospensioni a doppio braccio oscillante controllate elettronicamente e un'ampia gamma di versioni alternative, tra cui un Turbo A 3.0 GT da 270 CV, la consacrano come auto giapponese più veloce dell'epoca.

1993



A80

Più corta, più bassa, più ampia, l'A80 incorpora materiali leggeri che alleggeriscono l'auto di 100 g rispetto alle versioni precedenti. Grazie al potente motore biturbo da 3 litri e ben 326 CV, i risultati sono esplosivi: la Supra toglierà il sonno ai produttori di supercar italiani e tedeschi per parecchi anni.

2019



A90

Frutto di oltre 30 anni di storia, la Toyota GR Supra del 2019 offre agli amanti dei motori la massima espressione del piacere di guida.





# GARANZIA TOYOTA RELAX PLUS

L'UNICA CHE TI DÀ FINO A 15 ANNI  
DI SERENITÀ PER LA TUA AUTO

**FINO A 15 ANNI DI GARANZIA  
TOYOTA RELAX PLUS PER TUTTI**

Effettuando di anno in anno la regolare manutenzione presso la nostra rete puoi beneficiare della Nuova Garanzia Toyota Relax Plus rinnovabile fino al 15° anno dalla prima immatricolazione o a 250.000 km.

La Garanzia Toyota Relax Plus si aggiunge alla garanzia legale e a quella convenzionale descritta nel libretto di Manutenzione e Garanzia applicabile a tutte le vetture Toyota, a prescindere dalla relativa motorizzazione. Si può beneficiare della Garanzia Toyota Relax Plus solo in caso di regolare manutenzione presso la rete autorizzata Toyota, secondo i termini e le condizioni stabiliti nel programma Garanzia Toyota Relax Plus. Sono coperte da tale garanzia le componenti ibride (esclusa la batteria), elettriche e meccaniche non soggette a usura, così come indicate nei citati Termini e Condizioni del programma consultabili sul sito [www.toyota.it](http://www.toyota.it). Sono in ogni caso escluse le vetture Taxi. La Garanzia Toyota Relax Plus ha una durata di un anno o di 15.000 km ovvero la diversa durata indicata per gli intervalli di manutenzione nel libretto Manutenzione e Garanzia del Costruttore, e può essere rinnovata anno dopo anno fino al quindicesimo anno dalla prima immatricolazione o a 250.000 km (a seconda di quale evento si verifichi per primo) in caso di manutenzione regolare presso la rete Toyota. La batteria ibrida non rientra nella Garanzia Toyota Relax Plus ma può usufruire del programma a pagamento Hybrid Care (prezzo di listino IVA inclusa € 120), che include una garanzia supplementare della durata di 1 anno/15.000 km, a partire dal primo tagliando eseguito dal 5° anno di anzianità/100.000 km (a seconda di quale evento si verifichi per primo), a condizione che venga effettuato e superato l'Hybrid Health Check. La garanzia supplementare Hybrid Care è rinnovabile (sempre per 1 anno/15.000 km) fino al 10° anno senza limite di chilometraggio, con esclusione della Gamma Proace EV la cui batteria può beneficiare solo della garanzia convenzionale Toyota valida fino ad 8 anni/160.000 km (a seconda di quale evento si verifichi per primo) in caso di degradazione inferiore al 70%. Per maggiori info [www.toyota.it](http://www.toyota.it). Messaggio pubblicitario con finalità promozionale.





Scopri Toyota GR Supra su:  
**toyota.it**



## TOYOTA GR SUPRA



Le immagini riportate nel presente catalogo sono puramente indicative. Toyota Motor Italia si riserva il diritto di modificare le caratteristiche riportate in questo catalogo in base allo sviluppo del prodotto. Stampato a cura della Direzione Marketing di Toyota Motor Italia 01/23. Il catalogo contiene informazioni di sintesi. Per tutti i dettagli vai su [toyota.it](http://toyota.it)